



绿色供应链CITI指数

企业气候行动

CITI 分数

21.34

总分: 100分

行业排名

16

IT/ ICT行业共57个品牌

总排名

62

648个品牌

CATI 分数

11.70

总分: 100分

行业排名

6

光伏设备行业共19个品牌

总排名

366

1000个品牌

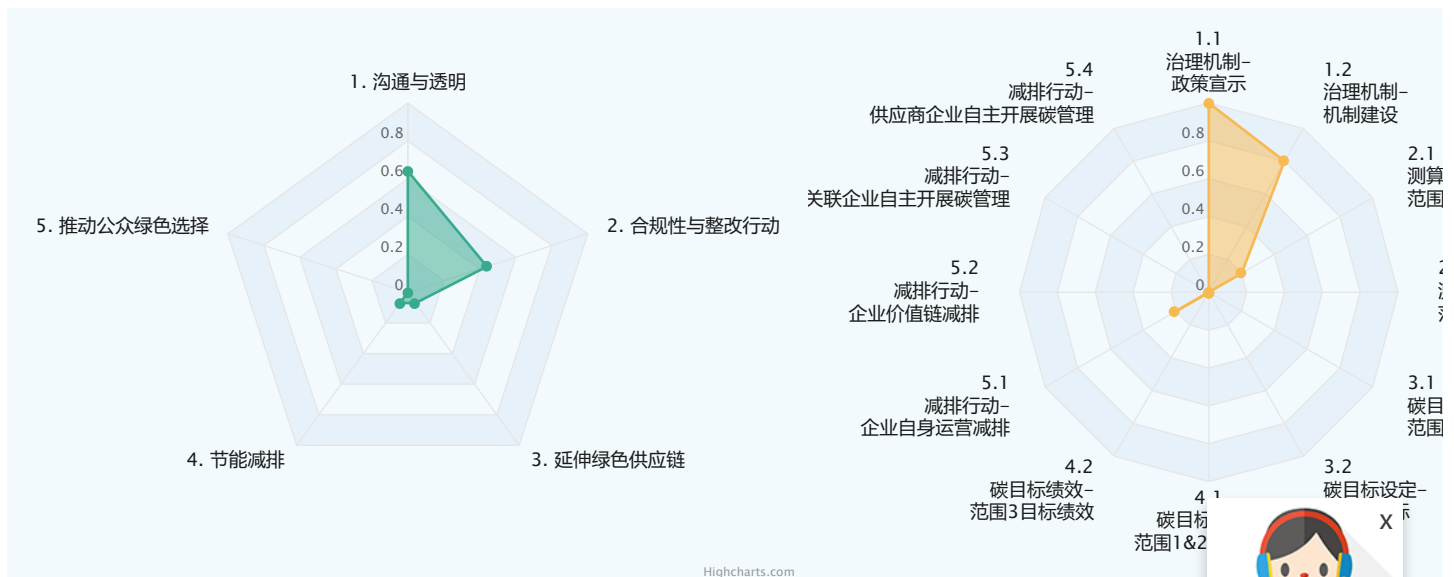
行业排名

53

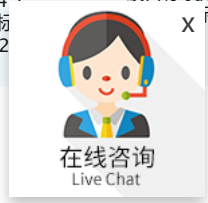
IT/ ICT行业共90个

CITI 指数分析

CA



Highcharts.com



CITI 指数对标

CA



CITI 指数得分

CA

- √ 1. 沟通与透明 (总分: 14.00) **9.00**
 - 1.1 公众问责与沟通 **5.00**
 - 1.2 推动透明供应链 **4.00**
- √ 2. 合规性与整改行动 (总分: 18.00) **8.00**
 - 2.1 检索供应商环境合规表现 **3.00**
 - 2.2 推动供应商整改及披露 **5.00**
- √ 3. 延伸绿色供应链 (总分: 30.00) **2.00**
 - 3.1 化学品负责任管控 **0.00**
 - 3.2.1* 污水负责任管控 **0.30**
 - 3.2.2* 固体废物负责任管控 **0.70**
 - 3.3 物流负责任管控 **1.00**
 - 3.4 供应商自主管控环境风险 **0.00**
- √ 4. 节能减排 (总分: 32.00) **2.34**
 - 4.1 推动供应商节能减排, 披露能源与碳数据 **2.34**
 - 4.2 推动供应商提高资源利用效率、减少污染物排放, 披露污染物排放转移数据 **0.00**
- √ 5. 推动公众绿色选择 (总分: 6.00) **0.00**
 - 5.1 引导公众关注在华供应链环境表现 **0.00**

注:

- ^ 1.1 治理机制-政策宣示 (总分: 5.00)
 - 1.1.1 已做出气候行动的承诺, 发布气候宣言
 - 1.1.2 制定企业碳中和配套管理制度
 - 1.1.3 将供应商温室气体核算与报送纳入供应商行为准则
 - 1.1.4 制定引导低碳环保生产和生活方式的政策, 构建绿色低碳
- √ 1.2 治理机制-机制建设 (总分: 5.00)
- √ 2.1 测算披露-范围1&2 (总分: 10.00)
- √ 2.2 测算披露-范围3 (总分: 7.00)
- √ 3.1 碳目标设定-范围1&2目标 (总分: 7.00)
- √ 3.2 碳目标设定-范围3目标 (总分: 7.00)
- √ 4.1 碳目标绩效-范围1&2目标绩效 (总分: 8.00)
- √ 4.2 碳目标绩效-范围3目标绩效 (总分: 9.00)
- √ 5.1 减排行动-企业自身运营减排 (总分: 12.00)
- √ 5.2 减排行动-企业价值链减排 (总分: 6.00)
- √ 5.3 减排行动-关联企业自主开展碳管理 (总分: 8.00)
- √ 5.4 减排行动-供应商企业自主开展碳管理 (总分: 16.00)

注:

评分中, 由于不同行业直接和间接的热点 (17%)、碳目标设定 (14%)、碳目标参考值或实际排放权重折算。CITI指数



中的澳边 (4 CATI:

CITI 指标 3.2 关注品牌如何将环境管理延伸到供应商使用的废水集中处理设施和固体废物处置设施，并推动固体废物的减量；总分 12 分，分指标 3.2.1 和 3.2.2 依据不同行业按系数折算，系数详见《CITI 指数评价指南》附录 II。

品牌故事

more



TCL 能源管理实践

TCL 设置专职人员负责识别能耗可优化的生产、运输等环节，每年制定相应的节能减排计划。

最近沟通

推动一家工厂公开披露了年度碳排放数据

该厂在其利益方 TCL 科技的推动下，积极填报了 2022 年度碳数据，该数据已在 IPE 网站发布。

东莞

发布时间：2023/5/23 10:03:58

推动一家工厂填报了年度碳排放数据

该厂在其利益方 TCL 科技的推动下，积极填报了 2022 年度碳数据

东莞

发布时间：2023/

推动一家电子厂对废水相关记录做出审核

该厂在其利益方 TCL 科技的推动下，积极与环保组织沟通，对其废水超标问题的相关记录做出了整改，并通过了第三方审核，证明其整改切实有效。

佛山

发布时间：2023/5/9 9:20:35

推动一家危废处理厂对废水，废气，固废相关记录做

该厂在其利益方 TCL 科技的推动下，积极与环保组织沟通，对其非法倾倒物的相关记录做出了说明。

惠州

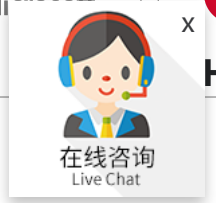

发布时间：2023/

上一页

1/12

下一页

同行业其他品牌





上一页

1/5

下一页



环境地图
 空气质量
 水质
 低碳
 企业
 品牌/供应链

IPE项目
 蔚蓝大数据
 绿色供应链
 绿色金融

研究报告
 绿色供应链
 水
 气候行动
 绿色金融
 环境信息披露
 清洁空气

关于我们
 机构简介
 联系我们
 支持我们
 工作机会
 IPE年报

官方微博



官方微信



蔚蓝地图6.0



IPE公告 | 常见问题 | 文件下载中心 | 数据服务 | 环保百科 | 法律声明 | 用户协议

COPYRIGHT 2010-2023 IPE ALL RIGHTS RESERVED 京ICP备13032371号-1 总访问量: 61373326

京公网安备 11010502042225号

